





～ピンロック式・ワイヤースイッチの取り扱い方法～

Lスイッチ・ピンロック式	Nエステ・ピンロック式	Nエステ&マイクロ・ピンロック式	デタッチャー(解除器)
			



貼り付け式スイッチ又はNエステをカメラ本体に取り付けます。



ワイヤーをストラップ穴に差し込みます。



ピンロックをワイヤーに差し込み固定します。




ピンロックからワイヤーが外れないか確認して下さい。



ワイヤーに、バーコード付値札なども簡単に取り付け出来ます。



ピンロックを外す場合は専用のデタッチャーが必要です。
*デタッチャーのフタは外してお使い下さい。



ワイヤーの長さが長い場合は、ニッパー等でカットしてご使用下さい。又、ワイヤーの長さを長くしたい場合はご発注の際にご相談下さい。

*基本の長さは、15cmです。